

DEPARTAMENTO: SANTANDER
 MUNICIPIO: BARRANCABERMEJA
 ENTIDAD: CONTRALORIA MUNICIPAL
 CODIGO: 218168081
 FECHA DE CORTE: 31/12/2014
 Periodo de movimiento 1 DE ENERO AL 31 DE DICIEMBRE DE 2014.

Cifras en Miles de Pesos

| Codigo Contable | Nombre de la Cuenta | Saldo Inicial | Movimiento | | Saldo Final | Saldo final | |
|-----------------|--------------------------------------------|---------------|------------|---------|-------------|-------------|--------------------------|
| | | | Debito | Credito | | Corriente | Saldo Final No Corriente |
| 100000 | activos | 352057 | 5316364 | 5371592 | 296829 | 136311 | 160518 |
| 110000 | efectivo | 21758 | 2509679 | 2525065 | 6372 | 6372 | 0 |
| 110500 | caja | 0 | 1848 | 1848 | 0 | 0 | 0 |
| 110502 | caja menor | 0 | 1848 | 1848 | 0 | 0 | 0 |
| 111000 | depósitos en instituciones financieras | 21758 | 2507831 | 2523217 | 6372 | 6372 | 0 |
| 111005 | cuenta corriente | 21758 | 2507831 | 2523217 | 6372 | 6372 | 0 |
| 140000 | deudores | 106412 | 2717608 | 2719296 | 104724 | 104724 | 0 |
| 141300 | transferencias por cobrar | 0 | 2494132 | 2494132 | 0 | 0 | 0 |
| 141314 | otras transferencias | 0 | 2494132 | 2494132 | 0 | 0 | 0 |
| 142000 | avances y anticipos entregados | 0 | 86138 | 86138 | 0 | 0 | 0 |
| 142011 | avances para viáticos y gastos de viaje | 0 | 86138 | 86138 | 0 | 0 | 0 |
| 142400 | recursos entregados en administración | 106412 | 137338 | 139026 | 104724 | 104724 | 0 |
| 142402 | en administración | 106412 | 137338 | 139026 | 104724 | 104724 | 0 |
| 160000 | propiedades, planta y equipo | 187001 | 52749 | 79232 | 160518 | 0 | 160518 |
| 165500 | maquinaria y equipo | 4785 | 0 | 0 | 4785 | 0 | 4785 |
| 165522 | equipo de ayuda audiovisual | 4785 | 0 | 0 | 4785 | 0 | 4785 |
| 166500 | muebles, enseres y equipo de oficina | 111328 | 18448 | 0 | 129776 | 0 | 129776 |
| 166501 | muebles y enseres | 106631 | 18448 | 0 | 125079 | 0 | 125079 |
| 166502 | equipo y máquina de oficina | 600 | 0 | 0 | 600 | 0 | 600 |
| 166590 | otros muebles, enseres y equipo de oficina | 4097 | 0 | 0 | 4097 | 0 | 4097 |
| 167000 | equipos de comunicación y computación | 249564 | 33276 | 16783 | 266057 | 0 | 266057 |
| 167001 | equipo de comunicación | 38454 | 0 | 0 | 38454 | 0 | 38454 |
| 167002 | equipo de computación | 187480 | 16493 | 0 | 203973 | 0 | 203973 |
| 167007 | equipos de comunicación y computación de u | 23630 | 16783 | 16783 | 23630 | 0 | 23630 |
| 167500 | equipos de transporte, tracción y elevació | 112990 | 0 | 0 | 112990 | 0 | 112990 |
| 167502 | terrestre | 112990 | 0 | 0 | 112990 | 0 | 112990 |
| 168000 | equipos de comedor, cocina, despensa y hot | 3505 | 0 | 3505 | 0 | 0 | 0 |
| 168002 | equipo de restaurante y cafetería | 3505 | 0 | 3505 | 0 | 0 | 0 |
| 168500 | depreciación acumulada (cr) | -295171 | 1025 | 58944 | -353090 | 0 | -353090 |
| 168504 | maquinaria y equipo | -1605 | 0 | 480 | -2085 | 0 | -2085 |
| 168506 | muebles, enseres y equipo de oficina | -74846 | 0 | 9366 | -84212 | 0 | -84212 |

| | | | | | | | |
|--------|--------------------------------------------|---------|---------|---------|---------|--------|---------|
| 168507 | equipos de comunicación y computación | -184343 | 0 | 26498 | -210841 | 0 | -210841 |
| 168508 | equipos de transporte, tracción y elevació | -33352 | 0 | 22600 | -55952 | 0 | -55952 |
| 168509 | equipos de comedor, cocina, despensa y hot | -1025 | 1025 | 0 | 0 | 0 | 0 |
| 190000 | otros activos | 36886 | 36328 | 47999 | 25215 | 25215 | 0 |
| 190500 | bienes y servicios pagados por anticipado | 12753 | 9548 | 15002 | 7299 | 7299 | 0 |
| 190501 | seguros | 12753 | 9548 | 15002 | 7299 | 7299 | 0 |
| 191000 | cargos diferidos | 0 | 9158 | 9158 | 0 | 0 | 0 |
| 191001 | materiales y suministros | 0 | 9158 | 9158 | 0 | 0 | 0 |
| 196000 | bienes de arte y cultura | 10614 | 1134 | 1134 | 10614 | 10614 | 0 |
| 196001 | obras de arte | 9480 | 1134 | 0 | 10614 | 10614 | 0 |
| 196090 | otros bienes de arte y cultura | 1134 | 0 | 1134 | 0 | 0 | 0 |
| 197000 | intangibles | 79011 | 0 | 0 | 79011 | 79011 | 0 |
| 197005 | derechos | 1224 | 0 | 0 | 1224 | 1224 | 0 |
| 197008 | software | 77787 | 0 | 0 | 77787 | 77787 | 0 |
| 197500 | amortización acumulada de intangibles (cr) | -65492 | 16488 | 22705 | -71709 | -71709 | 0 |
| 197505 | derechos | -1224 | 0 | 0 | -1224 | -1224 | 0 |
| 197507 | licencias | 0 | 16488 | 16488 | 0 | 0 | 0 |
| 197508 | software | -64268 | 0 | 6217 | -70485 | -70485 | 0 |
| 200000 | pasivos | 193320 | 3211592 | 3187368 | 169096 | 169096 | 0 |
| 240000 | cuentas por pagar | 17388 | 1534002 | 1522986 | 6372 | 6372 | 0 |
| 240100 | adquisición de bienes y servicios nacional | 0 | 725384 | 725384 | 0 | 0 | 0 |
| 240101 | bienes y servicios | 0 | 725384 | 725384 | 0 | 0 | 0 |
| 242500 | acreedores | 0 | 750963 | 750963 | 0 | 0 | 0 |
| 242504 | servicios públicos | 0 | 7103 | 7103 | 0 | 0 | 0 |
| 242508 | viáticos y gastos de viaje | 0 | 53420 | 53420 | 0 | 0 | 0 |
| 242518 | aportes a fondos pensionales | 0 | 206148 | 206148 | 0 | 0 | 0 |
| 242519 | aportes a seguridad social en salud | 0 | 113332 | 113332 | 0 | 0 | 0 |
| 242520 | aportes al icbf, sena y cajas de compensac | 0 | 86035 | 86035 | 0 | 0 | 0 |
| 242521 | sindicatos | 0 | 4072 | 4072 | 0 | 0 | 0 |
| 242523 | fondos de empleados | 0 | 45953 | 45953 | 0 | 0 | 0 |
| 242524 | embargos judiciales | 0 | 4233 | 4233 | 0 | 0 | 0 |
| 242533 | fondo de solidaridad y garantía en salud | 0 | 8322 | 8322 | 0 | 0 | 0 |
| 242535 | libranzas | 0 | 205158 | 205158 | 0 | 0 | 0 |
| 242541 | aportes a escuelas industriales, instituto | 0 | 17187 | 17187 | 0 | 0 | 0 |
| 243600 | retención en la fuente e impuesto de timbr | 0 | 34634 | 34634 | 0 | 0 | 0 |
| 243601 | salarios y pagos laborales | 0 | 10125 | 10125 | 0 | 0 | 0 |
| 243605 | servicios | 0 | 2017 | 2017 | 0 | 0 | 0 |
| 243608 | compras | 0 | 1218 | 1218 | 0 | 0 | 0 |
| 243615 | A empleados articulos 383 ET | 0 | 19810 | 19810 | 0 | 0 | 0 |
| 243625 | impuesto a las ventas retenido por consign | 0 | 1464 | 1464 | 0 | 0 | 0 |
| 249000 | otras cuentas por pagar | 17388 | 23021 | 12005 | 6372 | 6372 | 0 |
| 249015 | obligaciones pagadas por terceros | 17388 | 23021 | 12005 | 6372 | 6372 | 0 |
| 250000 | obligaciones laborales y de seguridad soci | 175932 | 1186587 | 1173379 | 162724 | 162724 | 0 |
| 250500 | salarios y prestaciones sociales | 175932 | 1186587 | 1173379 | 162724 | 162724 | 0 |


| | | | | | | | |
|--------|--------------------------------------------|--------|---------|---------|---------|--------|---------|
| 250501 | nómina por pagar | 0 | 617517 | 617517 | 0 | 0 | 0 |
| 250502 | cesantías | 106412 | 278951 | 277263 | 104724 | 104724 | 0 |
| 250504 | vacaciones | 28337 | 106782 | 98965 | 20520 | 20520 | 0 |
| 250505 | prima de vacaciones | 19135 | 5746 | 4089 | 17478 | 17478 | 0 |
| 250506 | prima de servicios | 18647 | 38458 | 36412 | 16601 | 16601 | 0 |
| 250507 | prima de navidad | 0 | 81451 | 81451 | 0 | 0 | 0 |
| 250512 | bonificaciones | 3401 | 24650 | 24650 | 3401 | 3401 | 0 |
| 250590 | otros salarios y prestaciones sociales | 0 | 33032 | 33032 | 0 | 0 | 0 |
| 270000 | pasivos estimados | 0 | 422163 | 422163 | 0 | 0 | 0 |
| 271500 | provisión para prestaciones sociales | 0 | 422163 | 422163 | 0 | 0 | 0 |
| 271501 | cesantías | 0 | 77554 | 77554 | 0 | 0 | 0 |
| 271502 | intereses sobre cesantías | 0 | 775 | 775 | 0 | 0 | 0 |
| 271503 | vacaciones | 0 | 53949 | 53949 | 0 | 0 | 0 |
| 271504 | prima de servicios | 0 | 47946 | 47946 | 0 | 0 | 0 |
| 271506 | prima de vacaciones | 0 | 41574 | 41574 | 0 | 0 | 0 |
| 271507 | bonificaciones | 0 | 27145 | 27145 | 0 | 0 | 0 |
| 271509 | prima de navidad | 0 | 173220 | 173220 | 0 | 0 | 0 |
| 290000 | otros pasivos | 0 | 68840 | 68840 | 0 | 0 | 0 |
| 290500 | recaudos a favor de terceros | 0 | 68840 | 68840 | 0 | 0 | 0 |
| 290502 | impuestos | 0 | 45356 | 45356 | 0 | 0 | 0 |
| 290590 | otros recaudos a favor de terceros | 0 | 23484 | 23484 | 0 | 0 | 0 |
| 300000 | patrimonio | 158737 | 143281 | 112277 | 127733 | 0 | 127733 |
| 310000 | hacienda pública | 158737 | 143281 | 112277 | 127733 | 0 | 127733 |
| 310500 | capital fiscal | 108001 | 27391 | 73759 | 154369 | 0 | 154369 |
| 310504 | municipio | 108001 | 27391 | 73759 | 154369 | 0 | 154369 |
| 311000 | resultado del ejercicio | 50736 | 50736 | 37493 | 37493 | 0 | 37493 |
| 311001 | excedente del ejercicio | 50736 | 50736 | 37493 | 37493 | 0 | 37493 |
| 312800 | provisiones, agotamiento, depreciaciones y | 0 | 65154 | 1025 | -64129 | 0 | -64129 |
| 312804 | depreciación de propiedades, planta y equi | 0 | 58938 | 1025 | -57913 | 0 | -57913 |
| 312807 | amortización de otros activos | 0 | 6216 | 0 | -6216 | 0 | -6216 |
| 400000 | ingresos | 0 | 1 | 2494134 | 2494133 | 0 | 2494133 |
| 440000 | transferencias | 0 | 0 | 2494132 | 2494132 | 0 | 2494132 |
| 442800 | otras transferencias | 0 | 0 | 2494132 | 2494132 | 0 | 2494132 |
| 442890 | otras transferencias | 0 | 0 | 2494132 | 2494132 | 0 | 2494132 |
| 480000 | otros ingresos | 0 | 1 | 2 | 1 | 0 | 1 |
| 481000 | extraordinarios | 0 | 1 | 2 | 1 | 0 | 1 |
| 481090 | otros ingresos extraordinarios | 0 | 1 | 2 | 1 | 0 | 1 |
| 500000 | gastos | 0 | 2640925 | 146792 | 2494133 | 0 | 2494133 |
| 510000 | de administración | 0 | 2603431 | 146791 | 2456640 | 0 | 2456640 |
| 510100 | sueldos y salarios | 0 | 1605834 | 146791 | 1459043 | 0 | 1459043 |
| 510101 | sueldos del personal | 0 | 950474 | 0 | 950474 | 0 | 950474 |
| 510106 | remuneración servicios técnicos | 0 | 2782 | 0 | 2782 | 0 | 2782 |
| 510107 | personal supernumerario | 0 | 2907 | 0 | 2907 | 0 | 2907 |
| 510113 | prima de vacaciones | 0 | 41576 | 0 | 41576 | 0 | 41576 |

| | | | | | | | |
|--------|--------------------------------------------|---|--------|-------|--------|---|--------|
| 510114 | prima de navidad | 0 | 175602 | 84461 | 91141 | 0 | 91141 |
| 510117 | vacaciones | 0 | 61988 | 0 | 61988 | 0 | 61988 |
| 510118 | bonificación especial de recreación | 0 | 717 | 0 | 717 | 0 | 717 |
| 510119 | bonificaciones | 0 | 41645 | 11594 | 30051 | 0 | 30051 |
| 510124 | cesantías | 0 | 188905 | 41691 | 147214 | 0 | 147214 |
| 510125 | intereses a las cesantías | 0 | 775 | 307 | 468 | 0 | 468 |
| 510130 | capacitación, bienestar social y estímulos | 0 | 23116 | 0 | 23116 | 0 | 23116 |
| 510147 | viáticos | 0 | 29111 | 0 | 29111 | 0 | 29111 |
| 510148 | gastos de viaje | 0 | 46327 | 0 | 46327 | 0 | 46327 |
| 510152 | prima de servicios | 0 | 39909 | 8738 | 31171 | 0 | 31171 |
| 510200 | contribuciones imputadas | 0 | 1240 | 0 | 1240 | 0 | 1240 |
| 510201 | incapacidades | 0 | 1240 | 0 | 1240 | 0 | 1240 |
| 510300 | contribuciones efectivas | 0 | 290888 | 0 | 290888 | 0 | 290888 |
| 510302 | aportes a cajas de compensación familiar | 0 | 45884 | 0 | 45884 | 0 | 45884 |
| 510303 | cotizaciones a seguridad social en salud | 0 | 99199 | 0 | 99199 | 0 | 99199 |
| 510305 | cotizaciones a riesgos profesionales | 0 | 5554 | 0 | 5554 | 0 | 5554 |
| 510306 | cotizaciones a entidades administradoras d | 0 | 140251 | 0 | 140251 | 0 | 140251 |
| 510400 | aportes sobre la nómina | 0 | 57337 | 0 | 57337 | 0 | 57337 |
| 510401 | aportes al icbf | 0 | 34414 | 0 | 34414 | 0 | 34414 |
| 510402 | aportes al sena | 0 | 5737 | 0 | 5737 | 0 | 5737 |
| 510403 | aportes esap | 0 | 5730 | 0 | 5730 | 0 | 5730 |
| 510404 | aportes a escuelas industriales e institut | 0 | 11456 | 0 | 11456 | 0 | 11456 |
| 511100 | generales | 0 | 648037 | 0 | 648037 | 0 | 648037 |
| 511111 | comisiones, honorarios y servicios | 0 | 498461 | 0 | 498461 | 0 | 498461 |
| 511113 | vigilancia y seguridad | 0 | 28175 | 0 | 28175 | 0 | 28175 |
| 511114 | materiales y suministros | 0 | 11414 | 0 | 11414 | 0 | 11414 |
| 511115 | mantenimiento | 0 | 12834 | 0 | 12834 | 0 | 12834 |
| 511117 | servicios públicos | 0 | 4476 | 0 | 4476 | 0 | 4476 |
| 511119 | viáticos y gastos de viaje | 0 | 479 | 0 | 479 | 0 | 479 |
| 511121 | impresos, publicaciones, suscripciones y a | 0 | 4561 | 0 | 4561 | 0 | 4561 |
| 511122 | fotocopias | 0 | 6280 | 0 | 6280 | 0 | 6280 |
| 511123 | comunicaciones y transporte | 0 | 7797 | 0 | 7797 | 0 | 7797 |
| 511125 | seguros generales | 0 | 15001 | 0 | 15001 | 0 | 15001 |
| 511146 | combustibles y lubricantes | 0 | 23649 | 0 | 23649 | 0 | 23649 |
| 511149 | servicios de aseo, cafetería, restaurante | 0 | 14676 | 0 | 14676 | 0 | 14676 |
| 511155 | elementos de aseo, lavandería y cafetería | 0 | 3166 | 0 | 3166 | 0 | 3166 |
| 511159 | licencias y salvoconductos | 0 | 16488 | 0 | 16488 | 0 | 16488 |
| 511190 | otros gastos generales | 0 | 580 | 0 | 580 | 0 | 580 |
| 512000 | impuestos, contribuciones y tasas | 0 | 95 | 0 | 95 | 0 | 95 |
| 512011 | impuesto sobre vehículos automotores | 0 | 95 | 0 | 95 | 0 | 95 |
| 580000 | otros gastos | 0 | 1 | 1 | 0 | 0 | 0 |
| 581000 | extraordinarios | 0 | 1 | 1 | 0 | 0 | 0 |
| 581090 | otros gastos extraordinarios | 0 | 1 | 1 | 0 | 0 | 0 |
| 590000 | cierre de ingresos, gastos y costos | 0 | 37493 | 0 | 37493 | 0 | 37493 |

4 5-11-15

| | | | | | | | |
|----------------|-------------------------------------|---|-----------------|-----------------|-----------------|-----------------|-----------------|
| 590500 | cierre de ingresos, gastos y costos | 0 | 37493 | 0 | 37493 | 0 | 37493 |
| 590501 | cierre de ingresos, gastos y costos | 0 | 37493 | 0 | 37493 | 0 | 37493 |
| TOTALES | | | 45248652 | 45248652 | 22327696 | 1221628 | 21106068 |
| | | | | | | 22327696 | |

CATALOGO DE CUENTAS CONTRALORIA MUNICIPAL DE BARRANCABERMEJA
PERIODO FISCA: 2014


YURLAY CHINCHILLA LOPEZ
 Contadora

Nota: Se proyecto con base en los saldos finales del año 2.013, mas los movimientos del 2014 reportados en el sistema Financiero Delfin de la Contraloria Municipal de Barrancabermeja.

ANEXO N° 1
CONTRALORIA MUNICIPAL
BALANCE GENERAL
A 31 DE DICIEMBRE DE 2014
(Cifras en miles de pesos)

| Código | ACTIVO | Periodo | | Código | PASIVO | Periodo | |
|--------|--------------------------------------|------------------------------|------------------------------|--------|----------------------------------------------|------------------------------|------------------------------|
| | | Actual 2014 \$ | Anterior 2013 \$ | | | Actual 2014 \$ | Anterior 2013 \$ |
| | CORRIENTE (1) | <u>136,311</u> | <u>165,056</u> | | CORRIENTE (4) | <u>169,096</u> | <u>193,320</u> |
| 11 | Efectivo | 6,372 | 21,758 | 21 | Financieras | 0 | 0 |
| 12 | Inversiones | 0 | 0 | 22 | Operaciones de crédito público | 0 | 0 |
| 13 | Rentas por cobrar | 0 | 0 | 23 | Obligaciones Financieras | 0 | 0 |
| 14 | Deudores | 104,724 | 106,412 | 24 | Cuentas por pagar | 6,372 | 17,388 |
| 15 | Inventarios | 0 | 0 | 25 | Obligaciones laborales y de seguridad social | 162,724 | 175,932 |
| 19 | Otros Activos | 25,215 | 36,886 | 26 | Otros Bonos y títulos emitidos | 0 | 0 |
| | | | | 27 | Pasivos estimados | 0 | 0 |
| | | | | 29 | Otros pasivos | 0 | 0 |
| | NO CORRIENTE (2) | <u>160,518</u> | <u>187,001</u> | | NO CORRIENTE (5) | <u>0</u> | <u>0</u> |
| 12 | Inversiones | 0 | 0 | 22 | Operaciones de crédito público | 0 | 0 |
| 14 | Deudores | 0 | 0 | 23 | Obligaciones Financieras | 0 | 0 |
| 16 | Propiedades, planta y equipo | 160,518 | 187,001 | 24 | Cuentas por pagar | 0 | 0 |
| 17 | Bienes de beneficio y uso público | 0 | 0 | 25 | Obligaciones Laborales y de seguridad social | 0 | 0 |
| 18 | Recursos naturales y del ambiente | 0 | 0 | 26 | Otros Bonos y títulos emitidos | 0 | 0 |
| 19 | Otros activos | 0 | 0 | 27 | Pasivos Estimados | 0 | 0 |
| | | | | 29 | Otros Pasivos | 0 | 0 |
| | TOTAL ACTIVO (3) | <u><u>296,829</u></u> | <u><u>352,057</u></u> | | 3 PATRIMONIO (7) | <u><u>127,733</u></u> | <u><u>158,737</u></u> |
| | CUENTAS DE ORDEN DEUDORAS (9) | <u>0</u> | <u>0</u> | 31 | Hacienda Pública | 127,733 | 158,737 |
| 81 | Derechos contingentes | 0 | 0 | 32 | Patrimonio Institucional | 0 | 0 |
| 82 | Dueñas Fiscales | 0 | 0 | | TOTAL PASIVO Y PATRIMONIO (8) | <u><u>296,829</u></u> | <u><u>352,057</u></u> |
| 83 | Deudoras de Control | 0 | 0 | | CUENTAS DE ORDEN ACREEDORAS (10) | <u>0</u> | <u>0</u> |
| 89 | Deudoras por Contra (cr) | 0 | 0 | 91 | Responsabilidades contingentes | 0 | 0 |
| | | 0 | 0 | 92 | Acreedoras Fiscales | 0 | 0 |
| | | | | 93 | Acreedoras de control | 0 | 0 |
| | | | | 99 | Acreedoras por Contra (db) | 0 | 0 |


JUAN CARLOS STAPPER ORTEGA
CONTRALOR MUNICIPAL


YURLAY CHINCHILLA LOPEZ
CONTADORA
T.P. No. 132238-T


204-113


ANEXO N° 2
CONTRALORIA MUNICIPAL DE BARRANCABERMEJA
BALANCE DETALLADO
A 31 DE DICIEMBRE DE 2014
(Cifras en miles de pesos)

| Código | ACTIVO | Periodo | Periodo |
|--------|----------------------------------------------------------------|----------------|----------------|
| | | Actual 2014 | Anterior 2013 |
| | | \$ | \$ |
| | CORRIENTE (1) | 136,311 | 165,056 |
| | 11 Efectivo | 6,372 | 21,758 |
| 1105 | Caja | 0 | 0 |
| 1110 | Bancos y corporaciones | 6,372 | 21,758 |
| 1112 | Administración de liquidez | 0 | 0 |
| | 12 Inversiones | 0 | 0 |
| 1201 | Inversiones administración de liquidez - renta fija | 0 | 0 |
| | 13 Rentas por cobrar | 0 | 0 |
| 1305 | Vigencia actual | 0 | 0 |
| | 14 Deudores | 104,724 | 106,412 |
| 1413 | Transferencias por cobrar | 0 | 0 |
| 1420 | Avances y anticipos entregados | 0 | 0 |
| 1422 | Anticipos o saldos a favor por impuestos y contribuciones | 0 | 0 |
| 1424 | Recursos entregados en administracion | 104,724 | 106,412 |
| | 15 Inventarios | 0 | 0 |
| 1505 | Bienes producidos | 0 | 0 |
| | 19 Otros activos | 25,215 | 36,886 |
| 1905 | Gastos pagados por anticipado | 7,299 | 12,753 |
| 1910 | Cargos diferidos | 0 | 0 |
| 1960 | Bienes de arte y cultura | 10,614 | 10,614 |
| 1965 | Provisión bienes de arte y cultura (cr) | 0 | 0 |
| 1970 | Intangibles | 79,011 | 79,011 |
| 1975 | Amortización acumulada de intangibles (cr) | -71,709 | -65,492 |
| | NO CORRIENTE (2) | 160,518 | 187,001 |
| | 12 Inversiones | 0 | 0 |
| 1201 | Inversiones administración de liquidez - renta fija | 0 | 0 |
| | 13 Rentas por cobrar | 0 | 0 |
| 1305 | Vigencia actual | 0 | 0 |
| | 14 Deudores | 0 | 0 |
| 1401 | Ingresos no tributarios | 0 | 0 |
| | 16 Propiedades, planta y equipo | 160,518 | 187,001 |
| 1605 | Terrenos | | |
| 1655 | Maquinaria y equipo | 4,785 | 4,785 |
| 1660 | Equipo médico y científico | 0 | 0 |
| 1665 | Muebles, enseres y equipos de oficina | 129,776 | 111,328 |
| 1670 | Equipos de comunicación y computación | 266,057 | 249,564 |
| 1675 | Equipo de transporte, tracción y elevación | 112,990 | 112,990 |
| 1680 | Equipos de comedor, cocina, despensa y hotelería | 0 | 3,505 |
| 1685 | Depreciación acumulada (cr) | -353,090 | -295,171 |
| | 17 Bienes de beneficio y uso público | 0 | 0 |
| 1703 | Materiales | 0 | 0 |
| | 18 Recursos naturales y del ambiente | 0 | 0 |
| 1804 | Recursos naturales renovables en conservación | 0 | 0 |
| | 19 Otros activos | 0 | 0 |
| 1905 | Gastos pagados por anticipado | 0 | 0 |
| | TOTAL ACTIVO (3) | 296,829 | 352,057 |
| | PASIVO | | |
| | CORRIENTE (4) | 169,096 | 193,320 |
| | 21 Operaciones de banca central y entidades financieras | 0 | 0 |

[Handwritten signature]

| | | |
|------------------------------------------------------------------------|----------------|----------------|
| 2105 Operaciones de banca central | 0 | 0 |
| 22 Operaciones de crédito público | <u>0</u> | <u>0</u> |
| 2202 Deuda pública interna de corto plazo por amortizar en la vigencia | 0 | 0 |
| 23 Obligaciones financieras | <u>0</u> | <u>0</u> |
| 2301 Administración de liquidez | 0 | 0 |
| 24 Cuentas por pagar | <u>6,372</u> | <u>17,388</u> |
| 2401 Adquisición de bienes y servicios nacionales | 0 | 0 |
| 2475 Fondo de solidaridad y garantía en salud | 0 | 0 |
| 2490 Otras cuentas por pagar | 6,372 | 17,388 |
| 25 Obligaciones laborales y de seguridad social integral | <u>162,724</u> | <u>175,932</u> |
| 2505 Salarios y prestaciones sociales | 162,724 | 175,932 |
| 27 Pasivos estimados | <u>0</u> | <u>0</u> |
| 2705 Provisión para obligaciones fiscales | 0 | 0 |
| 29 Otros pasivos | <u>0</u> | <u>0</u> |
| 2905 Recaudos a favor de terceros | 0 | 0 |
| NO CORRIENTE (5) | <u>0</u> | <u>0</u> |
| 26 Otros bonos y títulos emitidos | <u>0</u> | <u>0</u> |
| 2625 Bonos pensionales | 0 | 0 |
| 29 Otros pasivos | <u>0</u> | <u>0</u> |
| 2905 Recaudos a favor de terceros | 0 | 0 |
| PATRIMONIO (7) | | |
| 31 Hacienda pública | <u>127,733</u> | <u>158,737</u> |
| 3105 Capital fiscal | 154,369 | 108,001 |
| 3110 Resultado del ejercicio | 37,493 | 50,736 |
| 3128 Deterioro por utilización de bienes | -64,129 | 0 |
| 32 Patrimonio institucional | <u>0</u> | <u>0</u> |
| 3205 Capital autorizado y pagado | 0 | 0 |
| TOTAL PASIVO Y PATRIMONIO (8) | <u>296,829</u> | <u>352,057</u> |
| CUENTAS DE ORDEN DEUDORAS (9) | <u>0</u> | <u>0</u> |
| 81 Derechos contingentes | 0 | 0 |
| CUENTAS DE ORDEN ACREEDORAS (10) | <u>0</u> | <u>0</u> |
| 91 Responsabilidades contingentes | 0 | 0 |


JUAN CARLOS STAPPER ORTEGA
 CONTRALOR MUNICIPAL


YURLAY CHINCHILLA LOREZ
 CONTADORA
 T.P No. 132238-T




206-113

ANEXO N° 3
CONTRALORIA MUNICIPAL DE BARRANCABERMEJA
ESTADO DE ACTIVIDAD FINANCIERA, ECONOMICA Y SOCIAL
A 31 DE DICIEMBRE DE 2014
(Cifras en miles de pesos)

| Código | Cuentas | Periodo | Periodo |
|----------------------------------------------------------------|------------------------------------------------------------------|------------------|------------------|
| | | Actual 2014 | Anterior 2013 |
| | | \$ | \$ |
| INGRESOS OPERACIONALES (1) | | <u>2,494,132</u> | <u>2,425,854</u> |
| 41 | Ingresos Fiscales | 0 | 0 |
| 42 | Venta de bienes | 0 | 0 |
| 43 | Venta de servicios | 0 | 0 |
| 44 | Transferencias | 2,494,132 | 2,425,854 |
| 45 | Recursos de Fondos de las entidades administradoras de pensiones | 0 | 0 |
| 47 | Operaciones Interinstitucionales | 0 | 0 |
| COSTO DE VENTAS (2) | | <u>0</u> | <u>0</u> |
| 62 | Costo de Ventas de bienes | 0 | 0 |
| 63 | Costo de Ventas de servicios | 0 | 0 |
| 64 | Costos de operación de servicios | 0 | 0 |
| GASTOS OPERACIONALES (3) | | <u>2,456,640</u> | <u>2,375,117</u> |
| 51 | De administración | 2,456,640 | 2,375,117 |
| 52 | De operación | 0 | 0 |
| 53 | Provisiones, agotamiento, amortización | 0 | 0 |
| 54 | Transferencias | 0 | 0 |
| 55 | Gasto público social | 0 | 0 |
| 56 | Gasto de inversion social | 0 | 0 |
| 57 | Operaciones interinstitucionales (Giradas) | 0 | 0 |
| EXCEDENTE (DÉFICIT) OPERACIONAL (4) | | <u>37,493</u> | <u>50,737</u> |
| OTROS INGRESOS (5) | | <u>1</u> | <u>1</u> |
| 48 | Otros ingresos | 1 | 1 |
| OTROS GASTOS (7) | | <u>0</u> | <u>2</u> |
| 58 | Otros gastos | 0 | 2 |
| EXCEDENTES (DÉFICIT) ANTES DE AJUSTES POR INFLACIÓN (8) | | <u>37,493</u> | <u>50,736</u> |
| EFFECTO NETO POR EXPOSICIÓN A LA INFLACIÓN (9) | | <u>0</u> | <u>0</u> |
| 49 | Ajustes por inflación | 0 | 0 |
| EXCEDENTE O (DÉFICIT) DEL EJERCICIO (11) | | <u>37,493</u> | <u>50,736</u> |


JUAN CARLOS STAPPER ORTEGA
CONTRALOR MUNICIPAL


YURLAY CHINCHILLA LOPEZ
CONTADORA
T.P. 1132239-T

J


207-113 =


ANEXO N° 4
CONTRALORIA MUNICIPAL DE BARRANCABERMEJA
ESTADO DE ACTIVIDAD FINANCIERA, ECONOMICA Y SOCIAL
A 31 DE DICIEMBRE DE 2014
(Cifras en miles de pesos)

| Código | Concepto | Periodo Actual 2014 | Periodo Anterior 2013 |
|--------|-----------------------------------------------------------------------------|------------------------|--------------------------|
| | | \$ | \$ |
| | INGRESOS OPERACIONALES (1) | <u>2,494,132</u> | <u>2,425,854</u> |
| | 41 INGRESOS FISCALES | <u>0</u> | <u>0</u> |
| 4105 | TRIBUTARIOS | 0 | 0 |
| | 42 VENTA DE BIENES | <u>0</u> | <u>0</u> |
| 4201 | PRODUCTOS DE LA AGRICULTURA, DE SILVICULTURA Y PESCA | 0 | 0 |
| | 43 VENTA DE SERVICIOS | <u>0</u> | <u>0</u> |
| 4305 | SERVICIOS EDUCATIVOS | 0 | 0 |
| | 44 TRANSFERENCIAS | <u>2,494,132</u> | <u>2,425,854</u> |
| 4403 | CORRIENTES DEL GOBIERNO GENERAL | 0 | 0 |
| 4428 | OTRAS TRANSFERENCIAS | 2,494,132 | 2,425,854 |
| | 45 RECURSOS DE LOS FONDOS DE LAS ENTIDADES ADMINISTRADORAS DE PENSIO | <u>0</u> | <u>0</u> |
| 4501 | COTIZACIONES | 0 | 0 |
| | 47 OPERACIONES INTERINSTITUCIONALES | <u>0</u> | <u>0</u> |
| 4705 | APORTES Y TRASPASO DE FONDOS RECIBIDOS | 0 | 0 |
| | 62 COSTO DE VENTAS DE BIENES | <u>0</u> | <u>0</u> |
| 6205 | BIENES PRODUCIDOS | 0 | 0 |
| 6210 | BIENES COMERCIALIZADOS | 0 | 0 |
| | 63 COSTO DE VENTAS DE SERVICIOS | <u>0</u> | <u>0</u> |
| 6305 | SERVICIOS EDUCATIVOS | 0 | 0 |
| | GASTOS OPERACIONALES (3) | <u>2,456,640</u> | <u>2,375,117</u> |
| | 51 ADMINISTRACIÓN | <u>2,456,640</u> | <u>2,375,117</u> |
| 5101 | SUELDOS Y SALARIOS | 1,459,043 | 1,381,470 |
| 5102 | CONTRIBUCIONES IMPUTADAS | 1,240 | 15,286 |
| 5103 | CONTRIBUCIONES EFECTIVAS | 290,888 | 257,357 |
| 5104 | APORTES SOBRE LA NÓMINA | 57,337 | 50,606 |
| 5111 | GENERALES | 648,037 | 670,212 |
| 5120 | IMPUESTOS, CONTRIBUCIONES Y TASAS | 95 | 186 |
| | 52 DE OPERACIÓN | <u>0</u> | <u>0</u> |
| 5202 | SUELDOS Y SALARIOS | 0 | 0 |
| | 53 PROVISIONES, AGOTAMIENTO, DEPRECIACIONES Y AMORTIZACIONES | <u>0</u> | <u>0</u> |
| 5302 | PROVISIÓN PARA PROTECCIÓN DE INVERSIONES | 0 | 0 |
| | 54 TRANSFERENCIAS | <u>0</u> | <u>0</u> |

ANEXO N° 4
CONTRALORIA MUNICIPAL DE BARRANCABERMEJA
ESTADO DE ACTIVIDAD FINANCIERA, ECONOMICA Y SOCIAL
A 31 DE DICIEMBRE DE 2014
(Cifras en miles de pesos)

| | | |
|--------------------------------------------------------------------|----------------------|----------------------|
| 5401 POR CONVENIOS CON EL SECTOR PRIVADO | 0 | 0 |
| 55 GASTO SOCIAL | <u>0</u> | <u>0</u> |
| 5501 EDUCACION | 0 | 0 |
| 56 GASTOS DE INVERSION SOCIAL | <u>0</u> | <u>0</u> |
| 5601 SALUD | 0 | 0 |
| 57 OPERACIONES INTERINSTITUCIONALES | <u>0</u> | <u>0</u> |
| 5705 APORTES Y TRASPASO DE FONDOS GIRADOS | 0 | 0 |
| EXCEDENTE (DEFICIT) OPERACIONAL(4) | <u>37,493</u> | <u>50,737</u> |
| 48 OTROS INGRESOS | <u>1</u> | <u>1</u> |
| 4810 EXTRAORDINARIOS | 1 | 1 |
| 4815 AJUSTE DE EJERCICIOS ANTERIORES | 0 | 0 |
| 58 OTROS GASTOS | <u>0</u> | <u>2</u> |
| 5810 EXTRAORDINARIOS | 0 | 2 |
| EXCEDENTES (DEFICIT) ANTES DE AJUSTES POR INFLACION (8) | <u>37,493</u> | <u>50,736</u> |
| EFECTO NETO POR EXPOSICION A LA INFLACION (9) | <u>0</u> | <u>0</u> |
| 4905 Corrección Monetaria | 0 | 0 |
| PARTICIPACION DE INTERES MINORITARIO EN LOS RESULTADOS (10) | <u>0</u> | <u>0</u> |
| EXCEDENTE O (DEFICIT) DEL EJERCICIO (11) | <u>37,493</u> | <u>50,736</u> |


JUAN CARLOS STAPPER ORTEGA
CONTRALOR MUNICIPAL



YURLAY CHINCHILLA LOPEZ
CONTADORA
T.P. 132239-T




ANEXO N° 5
CONTRALORIA MUNICIPAL DE BARRANCABERMEJA
ESTADO DE CAMBIO EN EL PATRIMONIO
A 31 DE DICIEMBRE DE 2014
 (Cifras en miles de pesos)

| | | |
|----------------------------------------------------------------------------|-----|----------------|
| SALDO DEL PATRIMONIO A 31 DE DICIEMBRE DE 2013 | (1) | 158,737 |
| VARIACIONES PATRIMONIALES ENTRE EL PERIODO DIC31/2013 - DIC 31/2014 | (2) | -31,004 |
| SALDO DEL PATRIMONIO A DICIEMBRE 31 DE 2014 | (3) | <u>127,733</u> |

| DETALLE DE LAS VARIACIONES PATRIMONIALES (2) | | |
|-----------------------------------------------------|-----|---------|
| INCREMENTOS | (4) | -31,004 |
| Capital fiscal | | 46,368 |
| Resultado del Ejercicio | | -13,243 |
| Deterioro por Utilidad de Bienes | | -64,129 |
| DISMINUCIONES | (5) | 0 |
| PARTIDAS SIN MOVIMIENTO | (6) | 0 |


JUAN CARLOS STAPPER ORTEGA
 CONTRALOR MUNICIPAL


YURLAY CHINCHILLA LOPEZ
 CONTADORA
 T.P. 152239-T

| CGN 2006 003NG NOTAS DE CARÁCTER ESPECÍFICO | | | |
|---------------------------------------------|--------------------------------------------------------|-------------------------------------------------------------------------------------------------------------------------------------------------------------------------------------------------------------------------------------------------------------------------------------------------------------------------------------------------------------------------------------------------------------------------------------------------------------------------------------------------------------------------------------------------------------------------------------------------------------------------------------------------------------------------------------------------------------------------------------------------------------------------------------------------------------------------------------------------------------------------------------------------------------------------------------------------------------------------------------------------------------------------------------------------------------------------------------------------------------------------------------------------|--------------------------|
| DEPARTAMENTO | SANTANDER | | |
| MUNICIPIO | BARRANCABERMEJA | | |
| ENTIDAD | CONTRALORIA MUNICIPAL DE BARRANCABERMEJA | | |
| CODIGO | 218168081 | | |
| FECHA DE CORTE | 2014-12-31 | | |
| | | | Cifras en miles de pesos |
| CONCEPTO | | DETALLE NOTAS ESPECÍFICAS | VALORES |
| CODIGO CONTABLE | NOMBRE | | |
| 110000 | EFFECTIVO | | |
| 111000 | Relativas a consistencia y razonabilidad de las cifras | El saldo de este auxiliar corresponde a la Cuenta corriente N.084-013001 del Banco BBVA, donde se reciben las transferencias y se desembolsan los pagos para funcionamiento de este ente de control, arrojando a 31 de Diciembre un saldo de (\$-279,86); la cuenta 500-2032-6 del Banco Popular donde se reciben los aportes por pagos de incapacidades e intereses de la cuenta fondo donde se depositan las cesantias retroactivas de los funcionarios de la Contraloria de Barrancabermeja, arrojando un valor por reembolso de incapacidades de (\$6,372,360); estos saldos se encuentra registrados en los respectivos libros auxiliares de cada una de las cuentas de bancos de la entidad. Este saldo comparado con la vigencia anterior disminuyo aproximadamente en un 29% debido a que la EPS Coomeva nos identifico en gran parte los valores pagados por cada funcionario incapacitado en la vigencia anterior quedando pendiente un menor porcentaje por identificar y notifica a este ente de control para asi lograr trasladar en su totalidad el saldo que hay en la cuenta del Banco Popular al Municipio de Barrancabermeja. | 6,372 |
| 140000 | DEUDORES | | |
| 142402 | Relativas a consistencia y razonabilidad de las cifras | Refleja el valor de las cesantias retroactivas a diciembre 31 del 2014, las cuales se consignan a un fondo de cesantias CITI -COLFONDOS, entidad con la cual se realizo el convenio para el personal retroactivo. Esta cuenta comparada con la vigencia anterior disminuyo aproximadamente en un 1% debido a los retiros de cesantias por parte del personal de carrera durante la vigencia. | 104,723 |
| 160000 | PROPIEDAD PLANTA Y EQUIPO | Correspondiente al saldo de la cuenta Propiedad Planta y Equipo. En los auxiliares correspondientes a Maquinaria y Equipo, Equipo de transporte, tracción y elevación no generaron movimiento comparado con la vigencia anterior, teneindo en cuenta que no se compraron equipos de esta naturaleza. | |


| CGN 2006 003NG NOTAS DE CARÁCTER ESPECÍFICO | | | |
|---------------------------------------------|--------------------------------------------------------|----------------------------------------------------------------------------------------------------------------------------------------------------------------------------------------------------------------------------------------------------------------------------------------------------------------------------------------------------------------------------------------------------|--------------------------|
| DEPARTAMENTO | SANTANDER | | |
| MUNICIPIO | BARRANCABERMEJA | | |
| ENTIDAD | CONTRALORIA MUNICIPAL DE BARRANCABERMEJA | | |
| CODIGO | 218168081 | | |
| FECHA DE CORTE | 2014-12-31 | | |
| | | | Cifras en miles de pesos |
| CONCEPTO | | DETALLE NOTAS ESPECÍFICAS | VALORES |
| CODIGO CONTABLE | NOMBRE | | |
| 166501 | Relativas a consistencia y razonabilidad de las cifras | En esta cuenta de Muebles y Enseres se refleja el saldo de los elementos registrados a 31 de diciembre de 2014, comprado con la vigencia anterior incremento aproximadamente en un 14%, debido compra de elementos nuevos y una reclasificación a esta cuenta por valor de (\$3.505) en miles de pesos de saldo que registraba en la cuenta de equipos de comedor y cocina en la vigencia anterior | 19,776 |
| 167002 | Relativas a consistencia y razonabilidad de las cifras | En esta cuenta de Equipos de Computación se refleja el saldo de los elementos registrados a 31 de diciembre de 2014, comprado con la vigencia anterior incremento aproximadamente en un 6% debido a compra de equipos de computos que se compraron en esta vigencia. | 266,057 |
| 168500 | Relativas a consistencia y razonabilidad de las cifras | Corresponde al saldo acumulado por depreciación de la propiedad, planta y equipo a 31 de diciembre de 2014. Se observa un incremento por su naturaleza en aproximadamente un 16% en comparacion de la vigencia anterior | -353,090 |
| 190000 | OTROS ACTIVOS | | |
| 190500 | Relativas a consistencia y razonabilidad de las cifras | En esta cuenta de Gastos pagados por anticipado se refleja el saldo registrado a 31 de diciembre de 2014 por amortización de pólizas de vehículos y de responsabilidad civil comprada en esta vigencia, comprado con la vigencia anterior disminuyo aproximadamente en un 4%. | 7,299 |
| 167500 | Relativas a consistencia y razonabilidad de las cifras | En esta cuenta de Amortización acumulada de intangibles se refleja el saldo registrado a 31 de diciembre de 2014 por amortización acumulada a la fecha de los intangibles comprados; en esta vigencia no se hicieron compras de intangibles. Comparado con la vigencia anterior incremento en un 8%. | -71,709 |
| 240000 | CUENTAS POR PAGAR | | |


74

| CGN 2006 003NG NOTAS DE CARÁCTER ESPECÍFICO | | | |
|---------------------------------------------|--------------------------------------------------------|--------------------------------------------------------------------------------------------------------------------------------------------------------------------------------------------------------------------------------------------------------------------------------------------------------------------------------------------------------------------------------------------------------------------------------------------------------------------------------------------------------------------------------------------------------------------------------------------------------------------------------------------------------------------------------------------------------------------------------------------------------------------------------------|--------------------------|
| DEPARTAMENTO | SANTANDER | | |
| MUNICIPIO | BARRANCABERMEJA | | |
| ENTIDAD | CONTRALORIA MUNICIPAL DE BARRANCABERMEJA | | |
| CODIGO | 218168081 | | |
| FECHA DE CORTE | 2014-12-31 | | |
| | | | Cifras en miles de pesos |
| CONCEPTO | | DETALLE NOTAS ESPECÍFICAS | VALORES |
| CODIGO CONTABLE | NOMBRE | | |
| 249000 | Relativas a consistencia y razonabilidad de las cifras | En esta cuenta Otras Cuentas por pagar se registran los valores consignados en la cuenta del Banco popular y registrados en los respectivos extractos y que no se identifica exactamente el depositante al momento de generar la conciliacion en esta cuenta se refleja el saldo a 31 de dicmebre de 2014, depositado en la cuenta del Banco Popular. Comparada con la vigencia anterior disminuyo aproximadamente en un 29% debido a que la EPS Coomeva nos identifico en gran parte los valores pagados por cada funcionario incapacitado en la vigencia anterior quedando pendiente un menor porcetaje por identificar y notifica a este ente de control para asi lograr trasladar en su totalidad el saldo que hay en la cuenta del Banco Popular al Munipio de Barrancabermeja. | 6,372 |
| 250000 | Obligaciones laborales y de seguridad social integral | | |
| 250500 | Relativas a consistencia y razonabilidad de las cifras | Corresponde al saldo adeudado a diciembre 31 del 2014 por concepto de cesantias, vacaciones, prima vacaciones prima de servicios y bonificacion por recreacion. Este valor comparado con la viegencia anterior disminuyo en aproximadamente un 7%. | 162,724 |
| 310000 | HACIENDA PUBLICA | | |
| 310500 | Relativas a consistencia y razonabilidad de las cifras | Corresponde al saldo de Capital Fiscal a 31 de diciembre de 2014, por registros de trasiados de valores consignados por terceros al Ente de Control, como son incapacidades y saldos dejado de ejecutar a 31 de diciembre de cada vigencia. De igual manera se traslada los saldos de depreciacion acumulada a 31 de diciembre de cada vigencia. Compado con la vigencia anterior incremento aproximadamente en un 30%. | 154,369 |
| 311000 | Relativas a consistencia y razonabilidad de las cifras | Correspondiente al saldo de Resultado del Ejercicio a 31 de diciembre de 2014. Comprado con la vigencia anterior disminuyo aproximadamente en un 26% | 37,493 |

9/5
152

| CGN 2006 003NG NOTAS DE CARÁCTER ESPECÍFICO | | | |
|---------------------------------------------|--------------------------------------------------------|------------------------------------------------------------------------------------------------------------------------------------------------------------------------------------------------------------------------------------------------------------------------------|-----------|
| DEPARTAMENTO | SANTANDER | | |
| MUNICIPIO | BARRANCABERMEJA | | |
| ENTIDAD | CONTRALORIA MUNICIPAL DE BARRANCABERMEJA | | |
| CODIGO | 218168081 | | |
| FECHA DE CORTE | 2014-12-31 | | |
| Cifras en miles de pesos | | | |
| CONCEPTO | | DETALLE NOTAS ESPECÍFICAS | VALORES |
| CODIGO CONTABLE | NOMBRE | | |
| 312800 | Relativas a consistencia y razonabilidad de las cifras | Correspondiente al saldo de Resultado del Ejercicio a 31 de diciembre de 2014, | -64,129 |
| 400000 | Relativas a consistencia y razonabilidad de las cifras | Corresponde a los ingresos totales que percibió el ente de control por las transferencias que se reciben de la Administración central durante la vigencia 2014. mas Mil (1,000) de saldo por aproximaciones al mil en las liquidaciones de impuestos a la DIAN | 2,494,133 |
| 500000 | Relativas a consistencia y razonabilidad de las cifras | Corresponde a las erogaciones totales en que incurrió el ente de control en el desarrollo de sus operaciones, durante la vigencia 2014. Se observa que el ente de Control lleva una planeación de sus gastos de acuerdo a los ingresos proyectados durante la vigencia 2014. | 2,494,133 |


JUAN CARLOS STAPPER ORTEGA
 CONTRALOR MUNICIPAL


YURLAY CHINCHILLA LOPEZ
 Contadora
 T.P 132239-T